

# 1：首頁點選【登入】

中文

購票Q&A | 金馬官網



節目資訊

訂單查詢

搜尋節目



會員登入

首頁 / 節目資訊

全部節目

近期演出

最新開賣



司法影展X金馬 (台中、高雄)



台北金馬影展



台北金馬影展 (貴賓 | 業界 | 媒體專區)

提醒：

1. 購買票券前，請先瞭解並同意相關規範，如不同意請勿購買，以免產生不必要之糾紛及損害；當進行購票及退票作業時，將視同您已瞭解並同意遵守全部事項。
2. 單一帳號請勿多裝置或多視窗同時操作。

# 2：填寫金馬會員帳號、密碼，點選【登入】



帳號 | 請填入email

密碼 | 請填入密碼

[忘記密碼?](#)

[登入](#) 或 [申請加入金馬會員](#)

# 3：閱讀內容後，點選【接受】



台北金馬影展



tixCraft售票網將取得以下資訊：

您在台北金馬影展網站中所留的Email、姓名、性別、地址、電話。

點選 [接受] 即代表您允許這個合作平台和 台北金馬影展網站 各自遵循其服務條款和隱私權政策的規範，謹慎使用您的資訊。您隨時可以進入「帳戶管理 > 修改基本資料處」取消此授權，惟您另外留在 tixCraft 購票系統中的資料，台北金馬影展網站 無權控管。

取消

接受

# 4：確認填寫購票網會員資料，點選【確認送出】

## 僅第一次使用購票網之會員須填寫

- 會員資料將綁定為寄送時之收件資料，會員姓名、聯絡電話、收件地址請務必填寫正確，以確保票券或商品寄送時能確實送達。
- 為確保您的消費權益，以下欄位請務必填寫正確且完整的資料。
- 請注意，若必填資料欄位尚未補上，將無法進行購票。

### 會員基本資料

姓名\*

- 綁定為票券或商品寄送時之收件人姓名，請務必填寫正確的證件姓名，避免寄送時無法送達。

證件號碼\*

性別\*  男  女

生日\*

### 會員聯絡及收件資料

手機號碼\*

- 綁定為票券或商品寄送時之收件人手機號碼，亦為現場取票之會員聯絡方式。
- 請優先填寫手機，若填市話請加上區碼(範例：臺北02、臺中04)。

備用電話

收件地址\*

請選擇縣市



請選擇區市鄉鎮



- 綁定為票券或商品寄送時之收件地址，請勿使用郵政信箱且須填入完整正確資料，避免寄送時無法送達。
- 台灣地區地址請使用下拉選單，系統將會自動為您帶入郵遞區號。
- 若填寫非台灣地區地址，縣市/區域郵遞區號請選「Overseas」(系統會帶出999OverseasAddress)，再將實際地址填於其後。票券寄送處理時將視為現場取票之訂單。例如 999OverseasAddress 42 Locust Road, Del Mar, CA 92111, USA

電子郵件\*

- Yahoo!、PChome、新浪等免費電子郵件信箱較常發生收不到信的問題，請避免使用。

訂閱電子報  訂閱商品/活動訊息，會不定期透過電子郵件通知最新商品活動及優惠資訊

勾選即表示您已閱讀並同意我們的 [隱私權政策](#) 及 [會員服務條款](#)

確認送出

閱讀並勾選同意隱私權政策及會員服務條款

# 5：選擇節目

中文

購票Q&A | 金馬官網 [金馬] XXX



台北金馬影展  
線上購票

節目資訊

訂單查詢

搜尋節目



會員帳戶

首頁 / 節目資訊

全部節目

近期演出

最新開賣



司法影展X金馬 (台中、高雄)



台北金馬影展



台北金馬影展 (貴賓 | 業界 | 媒體專區)

# 6：點選【立即購票】

中文

購票Q&A | 金馬官網 [金馬]



節目資訊

訂單查詢

搜尋節目



會員帳戶

首頁 / 節目資訊 / 台北金馬影展



台北金馬影展

立即購票

# 7：選擇場次，再點選【立即訂購】

首頁 / 節目資訊 / 台北金馬影展



台北金馬影展

立即購票

請選擇日期



請輸入搜尋關鍵字

演出時間	場次名稱	場地	購買狀態
[blurred]	[blurred]	[blurred]	<a href="#">立即訂購</a>

# 8：先選擇【電腦配位】或【自行選位】 再點選【不分區】或【廳別】進到下一步



## 台北金馬影展

請選擇區域、廳別、張數 - 請選擇區域、廳別、張數 - 請選擇區域、廳別、張數 - 請選擇區域、廳別、張數

請選擇座位方式

1  電腦配位     自行選位

2 請選擇區域

- 不分區 熱賣中
- 請選擇區域
- A廳 熱賣中
- B廳 熱賣中

tixcraft

# 8-A：電腦配位

## 選擇票種張數、閱讀並勾選同意條款



台北金馬影展

所選擇區域 不分區 | 最多可選 8 張

票種 / 票價(元)	數量選擇	備註
預售票	0	
敬老愛心票	0	限65歲以上、身心障礙與乙名陪同者購買，入場未出示證件者須補差價。 For the elderly over 65 or the disabled. Anyone unable to present proof of eligibility are required to pay regular price.

2

我已詳細閱讀且同意會員服務條款及節目資訊公告，並同意放棄契約審閱期，且授權貴公司於條款目的範圍內，進行本人之個人資料蒐集、處理及利用。

3

確認張數

記得打勾

# 8-B-1：自行選位

先勾選座位，再點選【確認座位】

↑ 座位面向 ↑

不分區

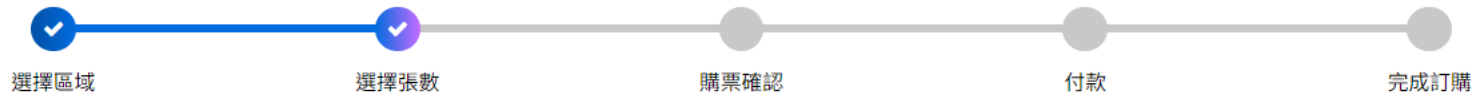
圖示  空位  已售出  目前選位

關閉 重設選位 確認座位 2

A排5號	A排6號	A排7號	A排8號	A排9號	A排10號	A排11號	A排12號	A排13號	A排14號	A排15號	A排16號
B排5號	B排6號	B排7號	B排8號	B排9號	B排10號	B排11號	B排12號	B排13號	B排14號	B排15號	B排16號
C排5號	C排6號	C排7號	C排8號	C排9號	C排10號	C排11號	C排12號	C排13號	C排14號	C排15號	C排16號
D排5號	D排6號	D排7號	D排8號	D排9號	D排10號	D排11號	D排12號	D排13號	D排14號	D排15號	D排16號
E排5號	E排6號	E排7號	E排8號	E排9號	E排10號	E排11號	E排12號	E排13號	E排14號	E排15號	E排16號
F排5號	F排6號	F排7號	F排8號	F排9號	F排10號	F排11號	F排12號				
G排5號	G排6號	G排7號	G排8號	G排9號	G排10號	G排11號	G排12號	G排13號	G排14號	G排15號	G排16號
H排5號	H排6號	H排7號	H排8號	H排9號	H排10號	H排11號	H排12號	H排13號	H排14號	H排15號	H排16號

# 8-B-2：自行選位

## 選擇票種張數、閱讀並勾選同意條款



台北金馬影展

所選擇區域 不分區 | 最多可選 1 張

票種 / 票價(元)	數量選擇	備註
預售票	0	
敬老愛心票	0	限65歲以上、身心障礙與乙名陪同者購買，入場未出示證件者須補差價。 For the elderly over 65 or the disabled. Anyone unable to present proof of eligibility are required to pay regular price.

2

我已詳細閱讀且同意會員服務條款及節目資訊公告，並同意放棄契約審閱期，且授權貴公司於條款目的範圍內，進行本人之個人資料蒐集、處理及利用。

記得打勾

3

確認張數

# 9：選擇付款方式、取票方式，確認明細， 點選【下一步】前往付款或【繼續選購】

請於 06 分 15 秒 內完成資料填寫，並請選好付款及配送方式

從第1場票開始計算，此筆訂單須於10分鐘內前往付款結帳，否則訂單將會失效。

會員聯絡資訊

會員姓名 XXXX  
電子郵件 xxx@gmail.com  
聯絡電話 09xx-xxx-xxx

## 付款方式

1

### 信用卡付款 (Credit Card)

1. 僅限VISA、Mastercard、JCB、銀聯卡，無法使用美國運通、大來卡。
2. 刷卡資料送出後，不論在銀行端刷卡頁面中，所顯示的異常訊息為何，請務必回到本系統網站，點選【訂單查詢】，刷卡成功與否，以【訂單狀態】顯示內容為準。

### 街口支付

1. 以「電腦」網頁購票選擇街口支付結帳時，電腦畫面將顯示「付款QR Code」，請使用手機開啟「街口支付APP」->點選「掃描條碼」。
2. 以「手機」網頁購票選擇街口支付結帳時，系統將自動跳轉至「街口支付APP」。
3. 進入「街口支付APP」選擇扣款方式，選定後系統將自動跳出確認付款資訊。

### 夢展證兌換

總兌換上限10張，入場時須出示證件。

驗證碼：

請輸入兌換碼

### 金馬學生PASS兌換

總兌換上限30張，入場時須出示證件。

驗證碼：

請輸入兌換碼

2

## 配送方式

### 電子票券

本系統會產生專屬於這筆訂單中每張票券的電子票券QR Code，可於【訂單查詢】中查看。

### 現場取票 (Venue Collection)

請持QRcode取票。取票時間及地點請參考各節目取票提醒。

Print out the tickets via self-service kiosk, with your QR code.

For more information please see Collection Rules in each event.

場次 / 日期 / 場地	區域	座位	票種 / 票價(元)	功能
影片 血	不分區	--排--號	票種 / 票價	刪除
			訂購張數	1張
			服務費(元)	0
			總計(元)	票價

3

取消訂單

繼續選購

✓ 我同意本節目規則，下一步

請點【繼續選購】購買其他場次，切勿使用  
瀏覽器回【上一頁】，以免訂單失敗。

# 9-A-1：信用卡付款者，填寫信用卡資料

⌚ 此筆訂單將於 14:58 失效

請於此時間內完成刷卡

商店名稱 拓元票務服務

訂單編號

交易金額 NT\$

信用卡卡號

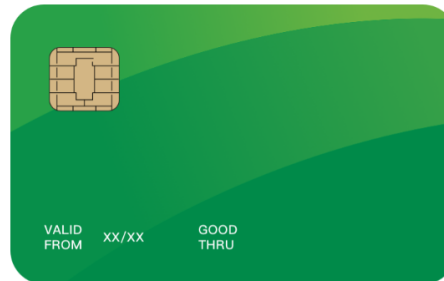
卡片到期日

月份  西元年

MM/YY 西元月年

卡片檢查碼

卡片背面後三碼



確定

國泰世華銀行SSL網路安全交易平臺，您的信用卡號將受到安全的保護。



# 9-A-2：信用卡付款者，完成3D驗證。



國泰世華銀行  
Cathay United Bank



## 國泰世華銀行 網路交易驗證服務

特約商店：TIXCRAFT

交易金額：TWD

交易日期：[REDACTED]

信用卡號：\*\*\*\*.\*\*\*\*.\*\*\*\*.[REDACTED]

- 簡訊傳送驗證碼
- 電子郵件傳送驗證碼

取得

取消驗證

- 按「取得」後，本行將於1~2分鐘內傳送驗證碼，請於5分鐘內完成認證。
- 若您無法完成驗證或是未收到驗證碼，請與**客服中心**聯絡。

# 9-A-3：信用卡付款者， 付款完後交易狀態為【訂單成立】



台北金馬影展

訂單編號 [模糊]

訂單狀態 **訂單成立**

繳費金額(元):

訂票結果

場次 / 日期 / 場地	區域	座位	票種 / 票價(元)
[模糊]	不分區	[模糊]	預售票 /
訂購張數			1張
總計(元)			

查看訂單

# 9-B-1：街口支付者，掃描付款QR CORD 或點連結前往街口APP付款

選擇區域

選擇張數

購票確認

付款

完成訂購

台北金馬影展


請於此時間內完成付款

請於 14 分 47 秒 內完成付款

**街口支付**

JKOPAY

訂單編號



電腦購票可用手機直接掃描此QR Code

手機購票請點此連結前往APP付款

手機請點 QRcode 前往 APP 付款

# 9-B-2：街口支付者進入APP後，選擇付款方式(信用卡/帳戶)並確認付款資料

## 1. 選擇付款方式

The screenshot shows the 'Payment Information' (付款資訊) screen. At the top, there is a close button (X), the title '付款資訊', and a 'Load QR Code' (載具條碼) option. Below this, the merchant 'tixcraft(官網)' is listed. There are three main payment options: 'VISA [masked] 信用卡' (with a dropdown arrow), 'Use Tixcraft Coins' (使用街口幣 0, with a toggle switch), and 'Please select a payment method' (請選擇付款方式). The 'Please select a payment method' section is expanded, showing three categories: 'Stored Accounts' (儲值帳戶) with 'Tixcraft Account' (街口帳戶) selected; 'Bank Accounts' (銀行帳戶) with 'Taichung International Commercial Bank Account' (台新國際商業銀行帳戶); and 'Credit Cards' (信用卡) with two 'VISA [masked] 信用卡' options, the second of which has a green checkmark.

## 2. 確認付款資訊

The screenshot shows the 'Confirm Payment Information' (確認付款資訊) screen. It displays the following details:

Payment Date	[masked]
Transfer Account	Tixcraft Account [masked]
Payment Recipient	tixcraft(官網) (拓元股份有限公司) Tixcraft Account [masked]
Order Amount	TWD: [masked]
Tixcraft Voucher Off	-
Tixcraft Coin Off	-
Payment Amount	TWD: [masked]

At the bottom, there are two buttons: a red 'Confirm Payment' (確認付款) button and a grey 'Cancel' (取消) button.

# 9-B-3：街口支付者， 付款完後交易狀態為**訂單成立**



台北金馬影展

訂單編號 [模糊]

訂單狀態 **訂單成立**

繳費金額(元):

訂票結果

場次 / 日期 / 場地	區域	座位	票種 / 票價(元)
[模糊]	不分區	[模糊]	預售票 /
訂購張數			1張
總計(元)			

查看訂單

# 10：於【訂單查詢】查看訂單資料

## 訂單查詢

訂單查詢僅顯示此帳號所購買的訂單，接收分票的票券請於【分票夾】→【分票票券】查看。  
分票給他人時，接收者需為本售票平台會員。  
非所有票券都可分票，可分票票券將會顯示分票按鈕。

訂單編號	訂購時間	購買節目	訂單狀態	
[模糊]	[模糊]	台北金馬影展 📄 信用卡 📄 電子票券	訂單成立 <a href="#">隱藏明細 ^</a>	
場次 / 日期 / 場地		區域	座位	票種 / 票價(元)
[模糊]		不分區	[模糊]	預售票 /
			訂購張數	1張
			總計(元)	

付款完成後，訂單狀態為**訂單成立**。需等約20分鐘左右系統與銀行端核對帳務完成後，訂單狀態才會更改為**取票完成**（產生電子票券QR Code）或**等待取票**（產生取票QR Code）。

# 11-A-1：電子票券，訂單狀態為取票完成 點選【電子票券QR Code】查看 該筆訂單之電子票券

中文 購票Q&A | 金馬官網 | 金馬

台北金馬影展 線上購票 節目資訊 **訂單查詢** 搜尋節目 會員帳戶

首頁 / 訂單查詢

## 訂單查詢

訂單查詢僅顯示此帳號所購買的訂單，接收分票的票券請於【分票夾】→【分票票券】查看。  
分票給他人時，接收者需為本售票平台會員。  
非所有票券都可分票，可分票票券將會顯示分票按鈕。

訂單編號	訂購時間	購買節目	訂單狀態	
[模糊]	[模糊]	台北金馬影展 街口支付 電子票券 <b>電子票券QR Code</b> 線上退票申請 / 進度查詢	取票完成 我要分票 隱藏明細	
場次 / 日期 / 場地		區域	座位	票種 / 票價(元)
[模糊]		不分區	[模糊]	預售票 /
			訂購張數	1張
			總計(元)	

# 11-A-2：電子票券 放映當日持電子票券 QR Code驗票入場

首頁 / 訂單查詢 / QR Code票券明細

## QR CODE票券明細

每張電子票券僅供單人單次入場，請妥善保管使用。

台北金馬影展

區域 票券資訊

不分區



訂單編號

稅號

1. QR Code無法重複使用。請妥善保存，勿任意拍照截圖轉傳，以免影響自身權益。
2. 如需分票，請使用【[我要分票](#)】功能。

本娛樂業券經臺北市稅捐稽徵處113年6月26日北市稽松山乙字第1134703445號核准使用並已向演出之市縣稅捐稽徵機關申請報繳娛樂稅內含代徵娛樂稅

每張電子票券僅供單人單次入場，請妥善保管使用。

# 11-B-1：現場取票，訂單狀態為等待取票

台北金馬影展 線上購票

節目資訊 **訂單查詢** 搜尋節目 會員帳戶

首頁 / 訂單查詢

## 訂單查詢

訂單查詢僅顯示此帳號所購買的訂單，接收分票的票券請於【分票夾】→【分票票券】查看。  
分票給他人時，接收者需為本售票平台會員。  
非所有票券都可分票，可分票票券將會顯示分票按鈕。

訂單編號	訂購時間	購買節目	訂單狀態	
		台北金馬影展 街口支付 現場取票 取票序號 [模糊] 取票號碼 [模糊] 或掃描下面的 QR Code 	等待取票 <a href="#">隱藏明細</a>	
場次 / 日期 / 場地		區域	座位	票種 / 票價(元)
		不分區		預售票 /
			訂購張數	1張
			總計(元)	

1. 付款完成後，訂單狀態為**訂單成立**。需等約20分鐘左右系統與銀行端核對帳務完成後，訂單狀態改為**等待取票**並產生取票資料。
2. 請持取票QR Code至**取票地點**取票。
3. 同筆訂單票券將一次全部取出，恕無法選擇部分取票。

# 11-B-2 : 現場取票持訂單查詢之取票QR Code 至取票地點取票



2) 請將QR Code對準  
平板鏡頭掃描



# 11-B-3 : 現場取票持取票序號及取票號碼 至取票地點取票



# 分票1：請於【**訂單查詢**】之訂單狀態 點選【**我要分票**】

中文

購票Q&A | 金馬官網 [金馬]



台北金馬影展  
線上購票

節目資訊

訂單查詢

搜尋節目



會員帳戶

首頁 / 訂單查詢

1. 分票對象須有金馬影展會員帳號方可接收票券，如無會員帳號，請先至金馬影展官網免費註冊。
2. 票券僅能進行分票一次，如需退票須於**退票期限內**歸還給原購票者，方可進行退票，退票款將刷退至原購票付款之信用卡或街口支付。

訂單查詢

訂單查詢僅顯示此帳號所購買的訂單，接收分票的票券請於【分票夾】→【分票票券】查看。

分票給他人時，接收者需為本售票平台會員。

非所有票券都可分票，可分票票券將會顯示分票按鈕。

訂單編號	訂購時間	購買節目	訂單狀態
		台北金馬影展 街口支付 電子票券  電子票券QR Code  線上退票申請/進度查詢	取票完成  我要分票  展開明細

# 分票2：勾選欲分票票券後點選【送出】

中文

購票Q&A | 金馬官網 [金馬]



台北金馬影展  
線上購票

節目資訊

訂單查詢

搜尋節目



會員帳戶

首頁 / 分票夾 / 分票

## 分票

請勾選分票票券



台北金馬影展



區域座位

不分區



票種

預售票

取消

✓ 送出

# 分票3：複製下方訂單編號 / 分票碼 或分票超連結，提供給分票對象



台北金馬影展  
線上購票

節目資訊

訂單查詢

搜尋節目



會員帳戶

首頁 / 分票夾 / 分票明細頁

## 分票明細頁

場次 / 日期 / 場地	區域座位	票種
台北金馬影展 [blurred]	不分區 [blurred]	預售票

訂單編號: [blurred] / 分票碼: [blurred]



- 請將【訂單編號與分票碼】或點選複製【分票連結】發送給分票對象，對方依分票資訊即可接收票券
- 分票後無法申請線上退票，請取消分票或完成票券歸還才能申請線上退票。
- 分票完成後電子票券將不存在您的帳號下。

取消分票

分票紀錄

點選此圖亦可複製  
分票超連結

# 分票4：票券分出，對方接收後 電子票券QR Code即會消失

## 訂單查詢

訂單查詢僅顯示此帳號所購買的訂單，接收分票的票券請於【分票夾】→【分票票券】查看。  
分票給他人時，接收者需為本售票平台會員。  
非所有票券都可分票，可分票票券將會顯示分票按鈕。

訂單編號	訂購時間	購買節目	訂單狀態
[模糊]	[模糊]	台北金馬影展 ☑ 信用卡 🎫 電子票券 <b>此訂單的所有票券皆已分票或退票</b>	取票完成 <a href="#">隱藏明細 ^</a>
場次 / 日期 / 場地	區域	座位	票種 / 票價(元)
[模糊] 🎫 [模糊] 📍 [模糊]	不分區	[模糊]	預售票 /
[模糊] 🎫 [模糊] 📍 [模糊]	不分區	[模糊]	預售票 /
訂購張數			2張
總計(元)			

# 分票5：【會員帳戶】→【分票夾】點選 【分票紀錄】查詢分票紀錄及狀態

中文

購票Q&A | 金馬官網 [金馬]



台北金馬影展  
線上購票

節目資訊

訂單查詢

搜尋節目



1. @ 會員帳戶

首頁 / 分票夾 / 分票紀錄

## 分票紀錄

3.

分票票券

分票紀錄

分票接收

會員資料

訂單查詢

2.

分票夾

登出

訂單編號	分票碼	分票狀態	票券明細
		分票完成	展開明細

# 分票接收1：登入【會員帳戶】→【分票夾】

The screenshot shows the Taipei Golden Horse Film Festival website. At the top, there is a navigation bar with '中文' on the left and '購票Q&A | 金馬官網 [金馬]' on the right. Below this is the main header with the festival logo and '線上購票' on the left, and '節目資訊' and '訂單查詢' in the center. A search bar labeled '搜尋節目' is on the right. A red box highlights the '會員帳戶' (Member Account) button. A dropdown menu is open, showing options: '會員資料', '訂單查詢', '分票夾' (highlighted with a red box), and '登出'. Below the header, there are three tabs: '全部節目', '近期演出', and '最新開賣'. The main content area features three promotional banners: '司法影展 X 金馬 (台中、高雄)', '台北金馬影展', and '台北金馬影展 (貴賓 | 業界 | 媒體專區)'.

1. 接收票券須登入金馬影展會員帳號。如無會員帳號，請先至金馬影展官網免費註冊。
2. 票券僅能進行分票一次，如需退票須於**退票期限內**歸還給原購票者，方可進行退票，退票款將刷退至原購票付款之信用卡或街口支付。

# 分票接收2：【分票夾】→【分票接收】

輸入訂單編號、分票碼與驗證碼送出

## 分票接收

分票票券

分票紀錄

分票接收

請輸入分票資訊：

訂單編號：

分票碼：

驗證碼：



✓ 送出

# 分票接收3：確認票券無誤點選【確認接收】



節目資訊

訂單查詢

搜尋節目



會員帳戶

首頁 / 分票接收明細頁

## 確認接收票券

請確認以下票券是否正確

場次 / 日期 / 場地	區域座位	票種
台北金馬影展 [模糊資訊]	不分區 [模糊資訊]	預告票

✓ 確認接收

# 分票接收4：接收完畢，系統將自動跳轉 並出現電子票券QR CODE

首頁 / 訂單查詢 / QR Code票券明細

## QR CODE票券明細

每張電子票券僅供單人單次入場，請妥善保管使用。

ticketmaster ticketmaster ticketmaster ticketmaster ticketmas

台北金馬影展  
[Redacted]

[Redacted]

[Redacted]

預售票

區域 | 票券資訊

不分區 | [Redacted]



訂單編號 [Redacted]

稅號 [Redacted]

本娛樂票券經臺北市稅捐稽徵處113年6月26日北市稽松山乙字第1134703445號核准使用並已向演出之市縣稅捐稽徵機關申請報繳娛樂稅內含代徵娛樂稅

每張電子票券僅供單人單次入場，請妥善保管使用。

# 分票接收5：【會員帳戶】→【分票夾】點選【分票票券】查看電子票券QR Code



節目資訊

訂單查詢

搜尋節目



會員帳戶

首頁 / 分票夾

## 分票夾

分票票券

分票紀錄

分票接收

此處僅顯示接收分票的票券，此帳號所購買的訂單請於【訂單查詢】查看。

分票序號	訂單編號	票券明細	訂單狀態
		台北金馬影展 電子票券 <a href="#">電子票券QR Code</a>	取票完成 <a href="#">歸還票券</a> <a href="#">展開明細</a>

1. 票券僅能進行分票一次，如需退票須於**退票期限內**歸還給原購票者，方可進行退票。
2. 退票款將刷退至原購票付款之信用卡或街口支付。

# 分票歸還1：【會員帳戶】→【分票夾】→ 【分票票券】→【歸還票券】



台北金馬影展  
線上購票

節目資訊

訂單查詢

搜尋節目



會員帳戶

首頁 / 分票夾

## 分票夾

分票票券

分票紀錄

分票接收

此處僅顯示接收分票的票券，此帳號所購買的訂單請於【訂單查詢】查看。

分票序號	訂單編號	票券明細	訂單狀態
		<p>台北金馬影展 電子票券</p> <p>電子票券QR Code</p>	<p>取票完成</p> <p>歸還票券 ↗</p> <p>展開明細 ▾</p>

# 分票歸還2：勾選欲歸還票券，點選【送出】

中文

購票Q&A | 金馬官網 [金馬]



台北金馬影展  
線上購票

節目資訊

訂單查詢

搜尋節目



會員帳戶

首頁 / 分票夾 / 分票

## 分票

請勾選分票票券



台北金馬影展

區域座位

不分區

票種

預售票

取消

送出

# 分票歸還3：複製訂單編號 / 分票碼 或分票超連結，給原購票者



台北金馬影展  
線上購票

節目資訊

訂單查詢

搜尋節目




會員帳戶

首頁 / 分票夾 / 分票明細頁

## 分票明細頁

場次 / 日期 / 場地	區域座位	票種
台北金馬影展 [blurred]	不分區 [blurred]	預售票

訂單編號: [blurred] / 分票碼: [blurred] 

- 請將【訂單編號與分票碼】或點選複製【分票連結】發送給分票對象，對方依分票資訊即可接收票券
- 分票後無法申請線上退票，請取消分票或完成票券歸還才能申請線上退票。
- 分票完成後電子票券將不存在您的帳號下。

取消分票

分票紀錄

點選此圖亦可複製  
分票超連結

# 分票歸還4：【會員帳戶】→【分票夾】→【分票紀錄】查詢分票紀錄及狀態

中文

購票Q&A | 金馬官網 [金馬]



節目資訊

訂單查詢

會員帳戶

首頁 / 訂單查詢 / QR Code票券明細

## QR CODE票券明細

- 會員資料
- 訂單查詢
- 分票夾**
- 登出

每張電子票券僅供單人單次入場，請妥善保管使用。

## 分票紀錄

- 分票票券
- 分票紀錄**
- 分票接收

歸還完成後，分票票券之電子票券QR Code即會消失

訂單編號	分票碼	分票狀態	票券明細
[模糊]	[模糊]	<b>分票完成</b>	展開明細