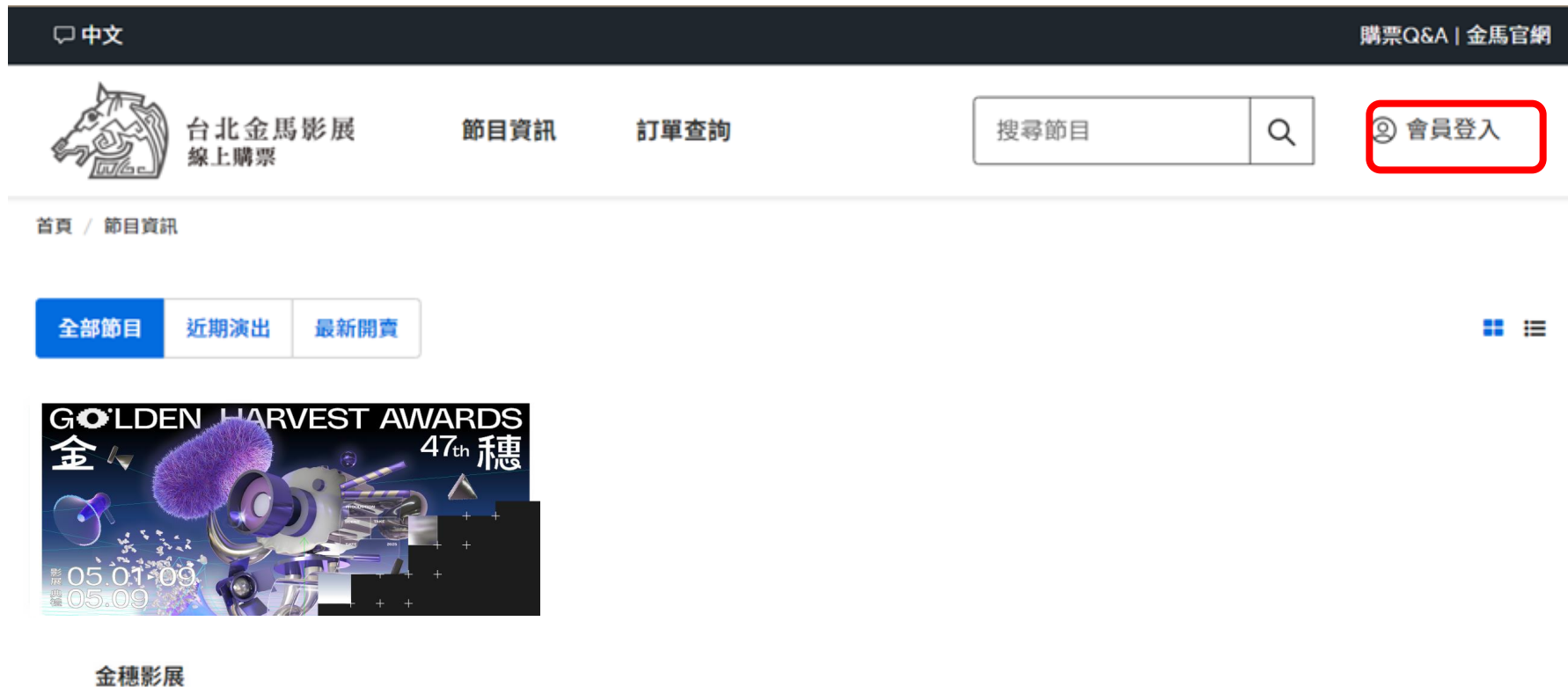


1：首頁點選【登入】



提醒：

1. 購買票券前，請先瞭解並同意相關規範，如不同意請勿購買，以免產生不必要之糾紛及損害；當進行購票及退票作業時，將視同您已瞭解並同意遵守全部事項。
2. 單一帳號請勿多裝置或多視窗同時操作。

2：填寫金馬會員帳號、密碼，點選【登入】



帳號 | 請填入email

密碼 | 請填入密碼

[忘記密碼？](#)

[登入](#) 或 [申請加入金馬會員](#)

3：閱讀內容後，點選【接受】



台北金馬影展



tixCraft售票網將取得以下資訊：

您在台北金馬影展網站中所留的Email、姓名、性別、地址、電話。

點選 [接受] 即代表您允許這個合作平台和 台北金馬影展網站 各自遵循其服務條款和隱私權政策的規範，謹慎使用您的資訊。您隨時可以進入「帳戶管理 > 修改基本資料處」取消此授權。惟您另外留在 tixCraft 購票系統 中的資料，台北金馬影展網站 無權控管。

取消

接受

4：填寫購票網會員資料，點選【確認送出】

僅第一次使用購票網之會員須填寫

- 會員資料將綁定為寄送時之收件資料，會員姓名、聯絡電話、收件地址請務必填寫正確，以確保票券或商品寄送時能確實送達。
- 為確保您的消費權益，以下欄位請務必填寫正確且完整的資料。
- 請注意，若必填資料欄位尚未補上，將無法進行購票。

會員基本資料

姓名*

- 綁定為票券或商品寄送時之收件人姓名，請務必填寫正確的證件姓名，避免寄送時無法送達。

證件號碼*

性別* ☐ 男 ☒ 女

生日*

會員聯絡及收件資料

手機號碼*

- 綁定為票券或商品寄送時之收件人手機號碼，亦為現場取票之會員聯絡方式。
- 請優先填寫手機，若填市話請加上區碼(範例：臺北02、臺中04)。

備用電話

收件地址*

請選擇縣市



請選擇區市鄉鎮



- 綁定為票券或商品寄送時之收件地址，請勿使用郵政信箱且須填入完整正確資料，避免寄送時無法送達。
- 台灣地區地址請使用下拉選單，系統將會自動為您帶入郵遞區號。
- 若填寫非台灣地區地址，縣市／區域郵遞區號請選「Overseas」(系統會帶出999OverseasAddress)，再將實際地址填於其後。票券寄送處理時將視為現場取票之訂單。例如 999OverseasAddress 42 Locust Road, Del Mar, CA 92111, USA

電子郵件*

- Yahoo!、PChome、新浪等免費電子郵件信箱較常發生收不到信的問題，請避免使用。

訂閱電子報 ☐ 訂閱商品/活動訊息，會不定期透過電子郵件通知最新商品活動及優惠資訊。

☐ 勾選即表示您已閱讀並同意我們的 [隱私權政策](#) 及 [會員服務條款](#)

確認送出

閱讀並勾選同意隱私權政策及
會員服務條款

5：選擇節目

中文

購票Q&A | 金馬官網 [金馬]



台北金馬影展
線上購票

節目資訊

訂單查詢

搜尋節目



會員帳戶

首頁 / 節目資訊

全部節目

近期演出


最新開賣



金穗影展

6：點選【立即購票】


[中文](#)[購票Q&A](#)[金馬官網](#)[\[金馬\]](#)




台北金馬影展
線上購票


節目資訊

訂單查詢



會員帳戶

[首頁](#) / [節目資訊](#) /



GOLDEN HARVEST AWARDS
金 47th 穗

影展 05.01-09
典禮 05.09

PRODUCTION	
SCENE	TAKE
DATE	3025

立即購票

7：選擇場次，再點選【立即訂購】

首頁 / 節目資訊 /



立即購票

請選擇日期

請輸入搜尋關鍵字

演出時間	場次名稱	場地	購買狀態
			立即訂購

8：先選擇【電腦配位】或【自行選位】
再點選【不分區】或【廳別】進到下一步



Downloaded from <http://ajph.org/> on November 10, 2014

銀幕

1排	13	11	9
2排	13	11	9
3排	13	11	9
4排	13	11	9
5排	13	11	9
6排	13	11	9
7排	13	11	9

7	5	3	1	2	4	6	8
7	5	3	1	2	4	6	
7	5	3	1	2	4	6	8
7	5	3	1	2	4	6	
7	5	3	1	2	4	6	8
7	5	3	1	2	4	6	
7	5	3	1	2	4	6	8

10	12	14	1排
10	12	14	2排
10	12	14	3排
10	12	14	4排
10	12	14	5排
10	12	14	6排

7排

8排	1	2	4	6	8	10	8排
----	---	---	---	---	---	----	----

10排	7	5	3	1	2	4	6	8	10	12	10排
-----	---	---	---	---	---	---	---	---	----	----	-----

11排	11	9	7	5	3	1	2	4	6	8	10	12	14	11排
-----	----	---	---	---	---	---	---	---	---	---	----	----	----	-----

請選擇選位方式

1

電腦配位

自行選位

請選擇區域

■ 不分區 熱賣中

2

請選擇區域

■ A廳 熱賣中

■ B廳熱賣中

9-A：電腦配位

選擇票種張數、閱讀並勾選同意條款



所選擇區域 不分區 | 最多可選 1 張

票種 / 票價(NTD)	1 數量選擇	備註
優待票	1	

2 ☐ 我已詳細閱讀且同意會員服務條款及節目資訊公告，並同意放棄契約審閱期，且授權貴公司於條款目的範圍內，進行本人之個人資料蒐集、處理及利用。

3 確認張數


記得打勾

9-B-1：自行選位

先勾選座位，再點選【確認座位】

↑ 座位面向 ↑

不分區

圖示 ☐ 空位  已售出 ☒ 目前選位

關閉 重設選位 確認座位 2

<input type="checkbox"/> 1排7號	<input type="checkbox"/> 1排5號	<input type="checkbox"/> 1排3號	<input type="checkbox"/> 1排1號	<input type="checkbox"/> 1排2號	<input type="checkbox"/> 1排4號	<input type="checkbox"/> 1排6號	<input type="checkbox"/> 1排8號
<input type="checkbox"/> 2排7號	<input type="checkbox"/> 2排5號	<input type="checkbox"/> 2排3號	<input type="checkbox"/> 2排1號	<input type="checkbox"/> 2排2號	<input type="checkbox"/> 2排4號	<input type="checkbox"/> 2排6號	
<input type="checkbox"/> 3排7號	<input type="checkbox"/> 3排5號	<input type="checkbox"/> 3排3號	<input type="checkbox"/> 3排1號	<input type="checkbox"/> 3排2號	<input type="checkbox"/> 3排4號	<input type="checkbox"/> 3排6號	<input type="checkbox"/> 3排8號
<input type="checkbox"/> 4排7號	<input type="checkbox"/> 4排5號	<input type="checkbox"/> 4排3號	<input type="checkbox"/> 4排1號	<input type="checkbox"/> 4排2號	<input type="checkbox"/> 4排4號	<input type="checkbox"/> 4排6號	
<input type="checkbox"/> 5排7號	<input type="checkbox"/> 5排5號	<input type="checkbox"/> 5排3號	<input type="checkbox"/> 5排1號	<input type="checkbox"/> 5排2號	<input type="checkbox"/> 5排4號	<input type="checkbox"/> 5排6號	<input type="checkbox"/> 5排8號
<input type="checkbox"/> 6排7號	<input type="checkbox"/> 6排5號	<input type="checkbox"/> 6排3號	<input type="checkbox"/> 6排1號	1 <input checked="" type="checkbox"/> 6排2號	<input type="checkbox"/> 6排4號	<input type="checkbox"/> 6排6號	
<input type="checkbox"/> 7排7號	<input type="checkbox"/> 7排5號	<input type="checkbox"/> 7排3號	<input type="checkbox"/> 7排1號	<input type="checkbox"/> 7排2號	<input type="checkbox"/> 7排4號	<input type="checkbox"/> 7排6號	<input type="checkbox"/> 7排8號

9-B-2：自行選位

選擇票種張數、閱讀並勾選同意條款



所選擇區域 不分區 | 最多可選 1 張

票種 / 票價(NTD)	數量選擇	備註
優待票	1	

2 ☐ 我已詳細閱讀且同意會員服務條款及節目資訊公告，並同意放棄契約審閱期，且授權貴公司於條款目的範圍內，進行本人之個人資料蒐集、處理及利用。

3 確認張數

記得打勾

10：選擇付款方式，確認明細後，點選【下一步】前往付款或【繼續選購】

從第1場選的票開始計算，此筆訂單須於此時間前往付款結帳，否則訂單將會失效。

請於 08 分 09 秒 內完成資料填寫，並請選好付款及配送方式

會員姓名
電子郵件
聯絡電話

1 付款方式

☒ 信用卡付款 (Credit Card)

1. 僅限VISA、Mastercard、JCB、銀聯卡，無法使用美國運通、大來卡。
2. 刷卡資料送出後，不論在銀行端刷卡頁面中，所顯示的異常訊息為何，請務必回到本系統網站，點選【訂單查詢】，刷卡成功與否，以【訂單狀態】顯示內容為準。

☐ 街口支付

1. 以「電腦」網頁購票選擇街口支付結帳時，電腦畫面將顯示「付款QR Code」，請使用手機開啟「街口支付APP」>點選「掃描條碼」。
2. 以「手機」網頁購票選擇街口支付結帳時，系統將自動跳轉至「街口支付APP」。
3. 進入「街口支付APP」選擇扣款方式，選定後系統將自動跳出確認付款資訊。

☐ 貴賓兌換

序號兌換專用

驗證碼：

請輸入兌換碼10碼

配送方式

☒ 電子票券

本系統會產生專屬於這筆訂單中每張票券的電子票券QR Code，可於【訂單查詢】中查看。

訂單編號

場次 / 日期 / 場地	區域	座位	票種 / 票價(元)	功能
	不分區		優待票 /	刪除
			訂購張數	1 張
			服務費(元)	0
			總計(元)	


取消訂單

2 繼續選購


✓ 我同意本節目規則，下一步

請點【繼續選購】購買其他場次，切勿使用瀏覽器回【上一頁】，以免訂單失敗。

11-A-1：信用卡付款者，填寫信用卡資料

 國泰世華銀行

信用卡服務

 此筆訂單將於 **14:55** 失效

商店名稱

拓元票務服務

訂單編號

交易金額

請於此時間內完成刷卡



信用卡卡號

卡片到期日

月份

▼


西元年


▼

MM/YY 西元月年

卡片檢查碼


卡片背面後三碼





確定

國泰世華銀行SSL網路安全交易平台，您的信用卡號將受到安全的保護。



©國泰世華商業銀行股份有限公司

11-A-2：信用卡付款者，完成3D驗證。



國泰世華銀行
Cathay United Bank



國泰世華銀行 網路交易驗證服務

特約商店：TIXCRAFT

交易金額：TWD

交易日期：

信用卡號：****-****-****-

☒ 簡訊傳送驗證碼

☐ 電子郵件傳送驗證碼

取得

取消驗證

- 按「取得」後，本行將於1~2分鐘內傳送驗證碼，請於5分鐘內完成認證。
- 若您無法完成驗證或是未收到驗證碼，請與[客服中心](#)聯絡。

11-A-3：信用卡付款者， 付款完後交易狀態為**訂單成立**



訂單編號 [模糊]

訂單狀態 **訂單成立**

繳費金額(NTD)

訂票結果

場次 / 日期 / 場地	區域	座位	票種 / 票價(NTD)
[模糊]	不分區	[模糊]	優待票 / .
訂購張數			1 張
總計(NTD)			

11-A-4：信用卡付款者， 【訂單查詢】可查看訂單資料

訂單查詢

訂單查詢僅顯示此帳號所購買的訂單，接收分票的票券請於【分票夾】→【分票票券】查看。
分票給他人時，接收者需為本售票平台會員。
非所有票券都可分票，可分票票券將會顯示分票按鈕。

訂單編號	訂購時間	購買節目	訂單狀態
		⑨ 信用卡 🎫 電子票券	訂單成立 隱藏明細 ^
場次 / 日期 / 場地	區域	座位	票種 / 票價(元)
	不分區		預售票 /
訂購張數			1 張
總計(元)			

付款完成後，訂單狀態為**訂單成立**。需等約20分鐘左右系統與銀行端核對帳務完成後，訂單狀態會改為**取票完成**並產生電子票券QR Code。

11-B-1：街口支付者，掃描付款QR Code 或點連結前往街口APP付款



台北金馬影展

請於此時間內完成付款

請於 14 分 47 秒 內完成付款



JKOPAY

訂單編號



電腦購票可用手機直接掃描此QR Code

手機購票請點此連結前往APP付款

手機請點 QRcode 前往 APP 付款

11-B-2：街口支付者，進入APP後選擇付款方式(信用卡/帳戶)並確認付款資料

1. 選擇付款方式

付款資訊 載具條碼

tixcraft(官網)

VISA 信用卡

使用街口幣 0

請選擇付款方式

儲值帳戶

街口帳戶 TWD

銀行帳戶

台新國際商業銀行帳戶

信用卡

VISA 信用卡

VISA 信用卡

2. 確認付款資訊

確認付款資訊

付款日期

轉出帳號 街口帳戶

付款對象 tixcraft(官網)
(拓元股份有限公司)
街口帳戶

訂單金額 TWD:

街口券折抵 -

街口幣折抵 -

支付金額 TWD:

確認付款

取消

11-B-3：街口支付者， 付款完後交易狀態為訂單成立



訂單編號

訂單狀態 **訂單成立**

繳費金額(元):

訂票結果

場次 / 日期 / 場地	區域	座位	票種 / 票價(元)
 	不分區	 	預售票 /
訂購張數			1張
總計(元)			

查看訂單

12：系統對帳後於【訂單查詢】查看票券 訂單狀態為取票完成，點選【電子票券 QR Code】查看該筆訂單之電子票券

中文

購票Q&A | 金馬官網 | 金馬



台北金馬影展
線上購票

節目資訊

訂單查詢

搜尋節目



會員帳戶

首頁 / 訂單查詢

訂單查詢

訂單查詢僅顯示此帳號所購買的訂單，接收分票的票券請於【分票夾】→【分票票券】查看。
分票給他人時，接收者需為本售票平台會員。
非所有票券都可分票，可分票票券將會顯示分票按鈕。

訂單編號	訂購時間	購買節目	訂單狀態
	20	<div>信用卡</div> <div>電子票券</div> <div>電子票券QR Code</div> <div>線上退票申請／進度查詢</div>	<div>取票完成</div> <div>我要分票 ↗</div> <div>展開明細 ▾</div>

13：放映當日持電子票券QR Code驗票入場

[首頁](#) / [訂單查詢](#) / [QR Code票券明細](#)

QR CODE票券明細

每張電子票券僅供單人單次入場，請妥善保管使用。



1. QR Code無法重複使用。請妥善保存，勿任意拍照截圖轉傳，以免影響自身權益。
2. 如需分票，請使用【我要分票】功能。

本娛樂票券經臺北市稅捐稽徵處113年6月26日北市稽松山乙字第1134703445號核准使用並已向演出之市縣稅捐稽徵機關申請報繳娛樂稅內含代徵娛樂稅

每張電子票券僅供單人單次入場，請妥善保管使用。

分票1：請於【訂單查詢】之訂單狀態 點選【我要分票】

中文

購票Q&A | 金馬官網 [金馬]



台北金馬影展
線上購票

節目資訊

訂單查詢

搜尋節目



會員帳戶

首頁 / 訂單查詢

訂單查詢

1. 分票對象須有金馬影展會員帳號方可接收票券，如無會員帳號，請先至金馬影展官網免費註冊。
2. 票券僅能進行分票一次，如需退票須於退票期限內歸還給原購票者，方可進行退票，退票款將刷退至原購票付款之信用卡或街口支付。

訂單查詢僅顯示此帳號所購買的訂單，接收分票的票券請於【分票夾】→【分票票券】查看。

分票給他人時，接收者需為本售票平台會員。

非所有票券都可分票，可分票票券將會顯示分票按鈕。

訂單編號	訂購時間	購買節目	訂單狀態
	20	<div>信用卡</div> <div>電子票券</div> <div>電子票券QR Code</div> <div>線上退票申請／進度查詢</div>	<div>取票完成</div> <div>我要分票↗</div> <div>展開明細 ▾</div>

分票2：勾選欲分票票券後點選【送出】



節目資訊

訂單查詢

搜尋節目

🔍

👤 會員帳戶

首頁 / 分票夾 / 分票

分票

請勾選分票票券

<input checked="" type="checkbox"/>	<div>金穗影展</div> <div></div> <div> </div> <div> </div>	<div>區域座位</div> <div>不分區</div> <div></div>	<div>票種</div> <div>優待票</div>
-------------------------------------	---	--	------------------------------

取消

✓ 送出

分票3：複製下方訂單編號 / 分票碼 或分票超連結，提供給分票對象



台北金馬影展
線上購票

節目資訊

訂單查詢

搜尋節目





會員帳戶

首頁 / 分票夾 / 分票明細頁

分票明細頁

場次 / 日期 / 場地	區域座位	票種
	不分區 	優待票

訂單編號:  / 分票碼: 



- 請將【訂單編號與分票碼】或點選複製【分票連結】發送給分票對象，對方依分票資訊即可接收票券
- 分票後無法申請線上退票，請取消分票或完成票券歸還才能申請線上退票。
- 分票完成後電子票券將不存在您的帳號下。

取消分票

分票紀錄

點選此圖亦可複製
分票超連結

分票4：票券分出，對方接收後 電子票券QR Code即會消失

訂單查詢


訂單查詢僅顯示此帳號所購買的訂單，接收分票的票券請於【分票夾】→【分票票券】查看。
分票給他人時，接收者需為本售票平台會員。
非所有票券都可分票，可分票票券將會顯示分票按鈕。

訂單編號	訂購時間	購買節目	訂單狀態
	20: 	 信用卡  電子票券 <div>此訂單的所有票券皆已分票或退票</div>	取票完成 <div>隱藏明細 ^</div>
場次 / 日期 / 場地	區域	座位	票種 / 票價(NTD)
    	不分區		優待票 /
訂購張數			1 張
總計(NTD)			

分票5：【會員帳戶】→【分票夾】點選【分票紀錄】查詢分票紀錄及狀態

中文

購票Q&A | 金馬官網 [金馬]

台北金馬影展
線上購票

節目資訊

訂單查詢

搜尋節目

Q

1. @ 會員帳戶

首頁 / 訂單查詢 / QR Code票券明細

QR CODE票券明細

每張電子票券僅供單人單次入場，請妥善保管使用。

會員資料

訂單查詢

2. 分票夾

登出

分票紀錄

分票票券

3. 分票紀錄

分票接收

訂單編號	分票碼	票券明細	分票狀態
		展開明細	分票完成
		展開明細	分票完成

分票接收1：登入【會員帳戶】→【分票夾】

中文

購票Q&A | 金馬官網 [金馬]



台北金馬影展
線上購票

節目資訊

訂單查詢

搜尋節目



會員帳戶

首頁 / 節目資訊

全部節目

近期演出

最新開賣



會員資料

訂單查詢

分票夾

登出

金穗影展

1. 接收票券須登入金馬影展會員帳號。如無會員帳號，請先至金馬影展官網免費註冊。
2. 票券僅能進行分票一次，如需退票須於退票期限內歸還給原購票者，方可進行退票，退票款將刷退至原購票付款之信用卡或街口支付。

分票接收2：【分票夾】→【分票接收】

輸入訂單編號、分票碼與驗證碼送出

分票接收

分票票券

分票紀錄

分票接收

請輸入分票資訊:

訂單編號:

分票碼:

驗證碼:



✓ 送出

分票接收3：確認票券無誤點選【確認接收】

首頁 / 分票接收明細頁

確認接收票券

請確認以下票券是否正確

場次 / 日期 / 場地	區域座位	票種
	不分區	優待票
<div>✓ 確認接收</div>		

分票接收4：接收完畢，系統將自動跳轉 並出現電子票券QR Code

[首頁](#) / [訂單查詢](#) / [QR Code票券明細](#)

QR CODE票券明細

每張電子票券僅供單人單次入場，請妥善保管使用。

ticketmaster

ticketmaster

ticketmaster

ticketmaster

ticketmaster

● 優待票

|(NTD)

區域

不分區

票券資訊



訂單編號

稅號

分票接收5：【會員帳戶】→【分票夾】→ 【分票票券】查看【電子票券QR Code】



台北金馬影展
線上購票

節目資訊

訂單查詢

搜尋節目



會員帳戶

首頁 / 分票夾

分票夾

分票票券

分票紀錄

分票接收

此處僅顯示接收分票的票券，此帳號所購買的訂單請於【訂單查詢】查看。

分票序號	訂單編號	票券明細	訂單狀態
		<div>電子票券</div> <div>電子票券QR Code</div>	<div>取票完成</div> <div>歸還票券 ↗</div> <div>展開明細 ▾</div>

- 票券僅能進行分票一次，如需退票須於退票期限內歸還給原購票者，方可進行退票。
- 退票款將刷退至原購票付款之信用卡或街口支付。

分票歸還1：【會員帳戶】→【分票夾】→ 【分票票券】→【歸還票券】



台北金馬影展
線上購票

節目資訊

訂單查詢

搜尋節目



會員帳戶

首頁 / 分票夾

分票夾

分票票券

分票紀錄

分票接收

此處僅顯示接收分票的票券，此帳號所購買的訂單請於【訂單查詢】查看。

分票序號	訂單編號	票券明細	訂單狀態
		<div>電子票券</div> <div>電子票券QR Code</div>	<div>取票完成</div> <div>歸還票券 ↗</div> <div>展開明細 ▾</div>

分票歸還2：勾選欲歸還票券，點選【送出】

中文

購票Q&A | 金馬官網 [金馬]



台北金馬影展
線上購票

節目資訊

訂單查詢

搜尋節目



會員帳戶

首頁 / 分票夾 / 分票

分票

請勾選分票票券



區域座位

不分區

票種

優待票

取消

✓ 送出

分票歸還3：複製訂單編號 / 分票碼 或分票超連結，給原購票者

首頁 / 分票夾 / 分票明細頁

分票明細頁

場次 / 日期 / 場地	區域座位	票種
金穗影展 [模糊] [模糊] [模糊]	不分區 [模糊]	優待票

訂單編號: [模糊] / 分票碼: [模糊]



- 請將【訂單編號與分票碼】或點選複製【分票連結】發送給分票對象，對方依分票資訊即可接收票券
- 分票後無法申請線上退票，請取消分票或完成票券歸還才能申請線上退票。
- 分票完成後電子票券將不存在您的帳號下。

取消分票

分票紀錄

點選此圖亦可複製
分票超連結

分票歸還4：【會員帳戶】→【分票夾】→ 【分票紀錄】查詢分票紀錄及狀態

中文

購票Q&A | 金馬官網 [金馬]



台北金馬影展
線上購票

節目資訊

訂單查詢

搜尋節目



會員帳戶

首頁 / 訂單查詢 / QR Code票券明細

QR CODE票券明細

每張電子票券僅供單人單次入場，請妥善保管使用。

會員資料

訂單查詢

分票夾

登出

分票紀錄

分票票券

分票紀錄

分票接收

歸還完成後，分票票券之電子票券QR Code即會消失

訂單編號	分票碼	分票狀態	票券明細
		分票完成	展開明細